

BUGETUL ORAȘULUI OTOPENI ÎN ANUL 2017

Prin Hotărârea nr. 8 din 31 martie 2017, Consiliul Local a aprobat Bugetul general centralizat al orașului Otopeni pe anul 2017.

La fel ca în anii precedenți, bugetul a fost elaborat și fundamentat în mod temeinic, respectându-se principiile bugetare în privința autorizării fluxurilor financiare de formare a veniturilor și de repartizare a acestora pe destinații și ordonatori de credite în funcție de specificul local și necesitățile activităților ce urmează a fi finanțate de la buget. Conform estimărilor efectuate în procesul de elaborare, s-a prevăzut realizarea unui volum de venituri în sumă totală de 127.040.500 lei (din care: a) buget local 121.530.211 lei; b) fond de trezorerie 4.969.789 lei) și respectiv a unui volum de cheltuieli în sumă totală de 127.040.500 lei, respectându-se principiul echilibrului bugetar.

Cheltuielile pe anul 2017 au fost dimensionate astfel încât să asigure finanțarea obiectivelor și acțiunilor cuprinse în programul de dezvoltare a orașului Otopeni pentru perioada următoare și vor fi efectuate în mod judicios, fiind destinate să asigure în mod eficient necesitățile locale.

La fel ca în ceilalți ani, în bugetul local pe anul 2017 s-au alocat sume importante pentru realizarea lucrărilor de infrastructură, respectiv:

- rețele de alimentare cu apă;
- rețele de canalizare menajeră și pluvială;
- stații de epurare și stații de pompare;
- modernizarea străzilor prin asfaltare;
- rețele electrice de alimentare și de iluminat public și posturi de transformare;
- rețele de gaze naturale;
- clădire nouă pentru Grădinița cu program prelungit nr. 3 (Calea Bucureștilor);
- reabilitare blocuri de locuințe;
- poduri rutiere și pasarele pietonale;
- studii de fezabilitate, proiecte tehnice, caiete de sarcini pentru investiții de infrastructură (rețele de alimentare cu apă și de canalizare, modernizare străzi prin asfaltare etc.).

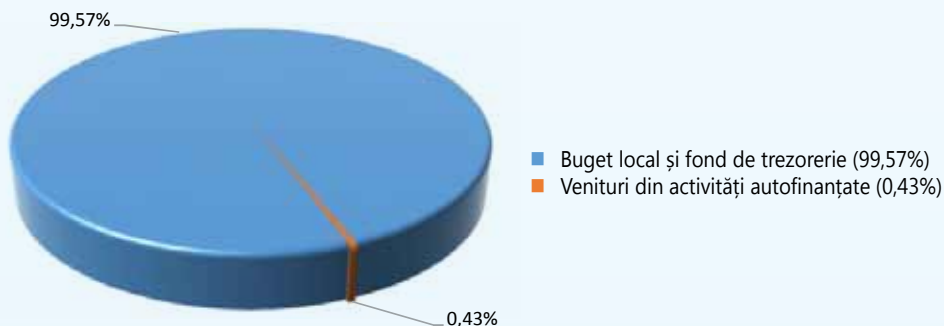
Și în acest an s-a acordat o atenție deosebită alocării de fonduri din buget pentru asigurarea funcționării instituției și a unităților de subordonare locală în condiții optime. De asemenea, s-a acordat o atenție deosebită pentru alocarea fondurilor necesare furnizării serviciilor publice de calitate.

În cele ce urmează vă prezentăm, atât în cifre cât și grafic, proiecția Bugetului general centralizat al orașului Otopeni. De asemenea, la final, vă prezentăm în mod detaliat lista cu principalele obiective de investiții.

Text: Primăria orașului Otopeni

STRUCTURA BUGETULUI GENERAL CENTRALIZAT AL ORAȘULUI OTOPENI PE ANUL 2017

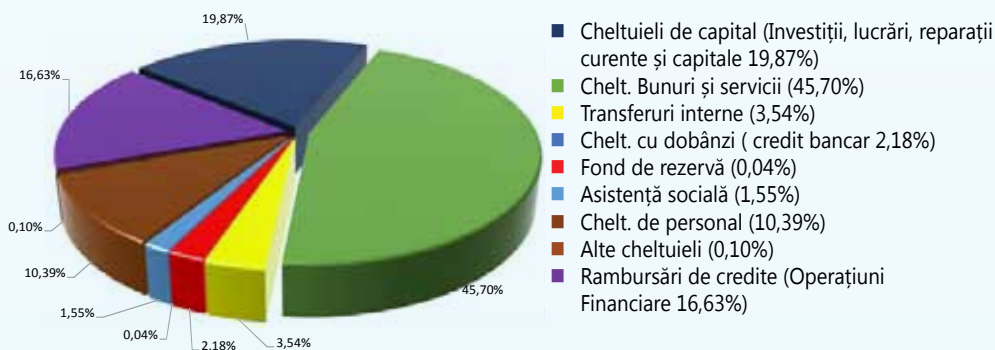
A. VENITURI



Nr. crt.	Denumirea indicatorilor	Suma - lei -	%
0	1	2	3
A	VENITURI – TOTAL din care:	127.040.500	100,00
1	Buget local și fond de trezorerie, din care:	126.500.000	99,57
	- Fond de trezorerie*	4.969.789	3,92
2	Venituri din activități autofinanțate	540.500	0,43

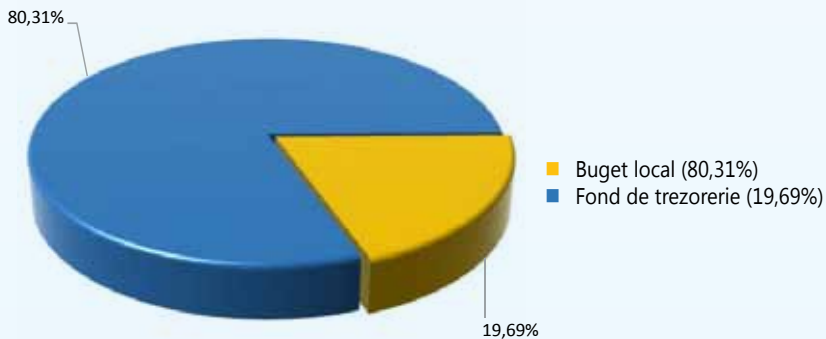
* Fondul de trezorerie reprezintă excedentul bugetului local existent la 31.12.2016, care s-a reportat în anul 2017.

B. CHELTUIELI



Nr. Crt.	Denumirea indicatorilor	Suma -lei-	%
B	CHELTUIELI – TOTAL din care:	127.040.500	100,00
1	Cheltuieli de capital (investiții, lucrări, reparații curente și capitale)	25.240.735	19,87
2	Cheltuieli bunuri și servicii	58.060.615	45,70
3	Transferuri interne	4.500.000	3,54
4	Cheltuieli cu dobânzi	2.775.000	2,18
5	Asistență socială	1.974.150	1,55
6	Cheltuieli de personal	13.197.500	10,39
7	Alte cheltuieli	117.500	0,10
8	Fond de rezervă	50.000	0,04
9	Rambursări de credite (Operațiuni financiare)	21.125.000	16,63

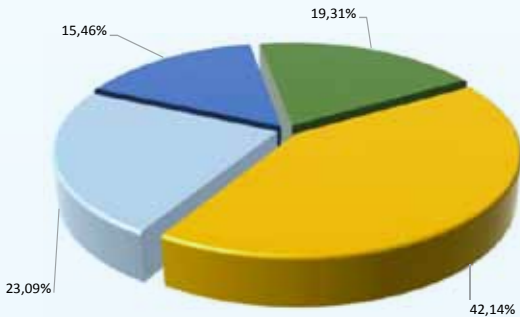
STRUCTURA INVESTIȚIILOR PE SURSE DE FINANȚARE



Nr. Crt.	Denumirea indicatorilor	Suma -lei-	%
	Total, din care:	25.240.735	100,00
1	Buget local	20.270.946	80,31
2	Fond de trezorerie*	4.969.789	19,69

* Fondul de trezorerie reprezintă excedentul bugetului local existent la 31.12.2016, care s-a reportat în anul 2017.

STRUCTURA INVESTIȚIILOR PE PRINCIPALELE CAPITOLE DE CHELTUIELI



- Servicii și dezvoltare publică, rețele distribuție apă, stații de pompare și gospodărie de apă (19,31%)
- Protecția mediului, rețele de canalizare pluviale și menajeră, stații de pompare și stații de epurare (42,14%)
- Transport rutier - modernizare străzi prin asfaltare (23,09%)
- Alte investiții (15,46%)

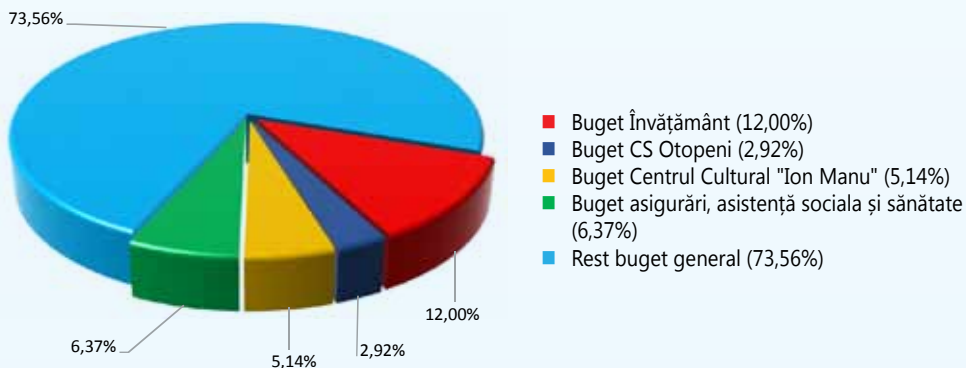
Nr. Crt.	Denumirea indicatorilor	Suma -lei-	%
1	Investiții - total	25.240.735	100,00
2	- Servicii și dezvoltare publică, rețele distribuție apă, stații de pompare și gospodărie de apă	4.874.705	19,31
	- Buget local	3.904.916	15,47
	- Fond de trezorerie	969.789	3,84
3	Protecția mediului, rețele de canalizare pluviale și menajeră, stații de pompare și epurare	10.635.230	42,14
	- Buget local	10.135.230	40,15
	- Fond trezorerie	500.000	1,99
4	Transporturi	5.828.700	23,09
	- Buget local	2.328.700	9,23
	- Fond de trezorerie	3.500.000	13,86
5	Alte investiții (învățământ, asistență socială, autorități publice, cultură, recreere și religie)	3.902.100	15,46

STRUCTURA INVESTIȚIILOR PE PRINCIPALELE SUBCAPITOLE DE CHELTUIELI



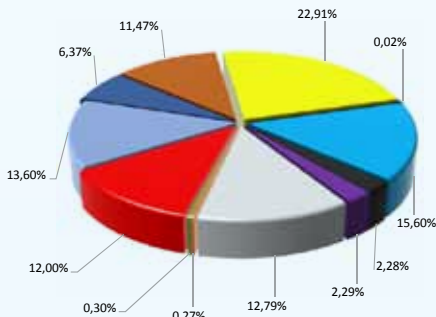
Nr. Crt.	Denumirea indicatorilor	Suma -lei-	%
	Total investiții, din care:	25.240.735	100,00
1	Canalizare și stații de epurare	10.635.230	42,14
2	Modernizare străzi prin asfaltare	5.828.700	23,09
3	Alimentare cu apă, gospodării de apă și stații de pompare	3.193.705	12,65
4	Rețele de iluminat public și posturi de transformare	763.000	3,02
5	Amenajări urbane, locuri de joacă, parcuri, locuri de odihnă și agrement	918.000	3,64
6	Alte investiții	3.902.100	15,46

STRUCTURA BUGETULUI GENERAL CENTRALIZAT PE CAPITOLE DE CHELTUIELI



Nr. Crt.	Denumirea indicatorilor	Suma -lei-	%
1	Buget general centralizat - TOTAL	126.500.000	100,00
2	Buget învățământ	15.177.150	12,00
3	Buget C.S. Otopeni	3.700.000	2,92
4	Buget Centrul Cultural „Ion Manu”	6.500.000	5,14
5	Buget asigurări asistență socială și sănătate	8.064.000	6,37
6	Subtotal (2+3+4+5)	33.441.150	26,44
7	Rest buget general (1-6)	93.058.850	73,56

STRUCTURA BUGETULUI LOCAL (INCLUSIV FONDUL DE TREZORERIE) PE CAPITOLE DE CHELTUIELI



- Autorități executive (12,79%)
- Alte serv. publ. generale (0,27%)
- Ordine publ. și siguranța națională (0,30%)
- Învățământ (12,00%)
- Cultură, recreere și religie (13,60%)
- Asigurări, asist. socială și sănătate (6,37%)
- Locuințe, servicii și dezvoltare publică (11,47%)
- Protecția mediului: rețele de canalizare ape pluviale și menajere, stații de pompare și microstații de epurare (22,91%)
- Acțiuni generale economice (0,02%)
- Transporturi (15,60%)
- Tranzacții privind datoria publică (2,28%)
- Combustibili și energie (2,29%)

Nr. Crt.	Denumirea indicatorilor	Suma -lei-	%
	Cheltuieli – total, din care:	126.500.000	100,00
1	Autorități executive	16.177.715	12,79
2	Alte servicii publice generale	343.000	0,27
3	Tranzacții privind datoria publică	2.890.000	2,28
4	Ordine publică și siguranță națională	381.500	0,30
5	Învățământ	15.177.150	12,00
6	Cultură, recreere și religie	17.194.000	13,60
	- Centrul Cultural „Ion Manu”	6.500.000	5,14
	- C.S. Otopeni	3.700.000	2,92
7	Asigurări, asistență socială și sănătate	8.064.000	6,37
8	Locuințe, servicii și dezvoltare publică	14.512.005	11,47
	- Locuințe	3.556.000	2,81
	- Alimentare cu apă și amenajări hidrotehnice	5.552.505	4,39
	- Iluminat public, electrificare rurală	3.349.500	2,65
	- Alte servicii în domeniul locuințelor	2.054.000	1,62
9	Protecția mediului	28.986.830	22,91
	- Salubritate și gestiunea deșeurilor	7.000.000	5,53
	- Canalizare și tratarea apelor reziduale	21.736.830	17,18
10	Acțiuni generale economice	20.000	0,02
11	Combustibili și energie	2.900.000	2,29
12	Transporturi	19.853.800	15,60
	- Străzi	19.853.800	15,60