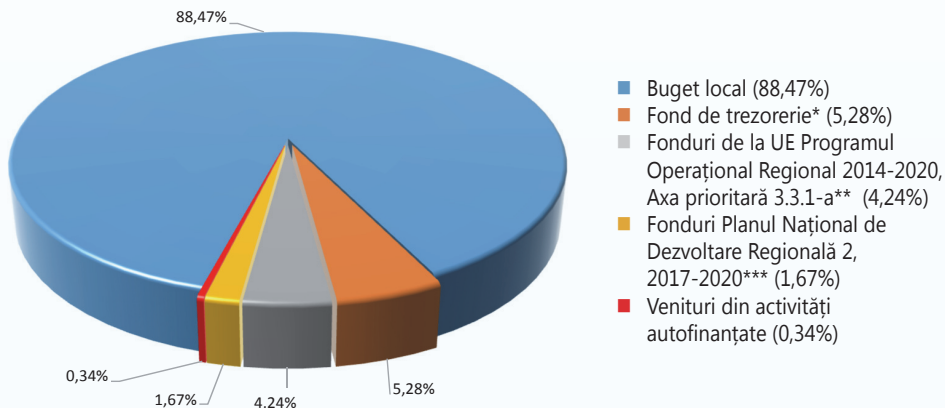


# STRUCTURA BUGETULUI GENERAL CENTRALIZAT AL ORAȘULUI OTOPENI PE ANUL 2018

## A. VENITURI



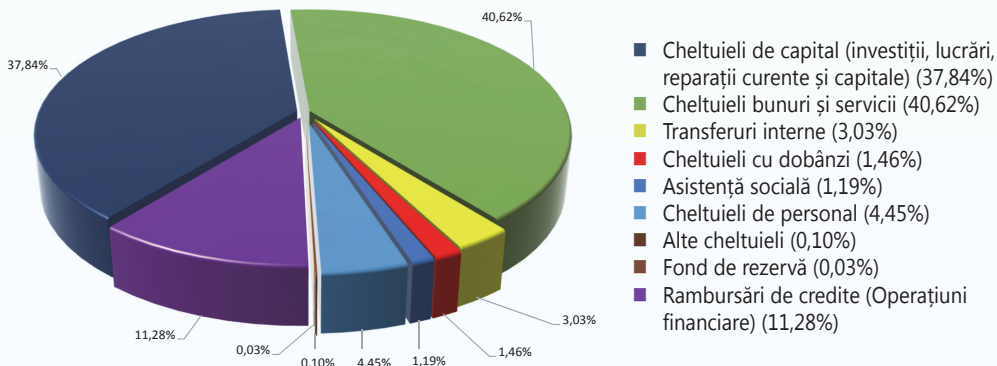
Nr. crt.	Denumirea indicatorilor	Suma - lei -	%
0	1	2	3
A	<b>VENITURI – TOTAL</b> din care:	174.924.228	100,00
1	<b>Buget local și alte surse</b>	<b>174.329.228</b>	<b>99,66</b>
	-Buget local	154.752.823	88,47
	- Fond de trezorerie*	9.247.177	5,28
	-Fonduri de la UE Programul Operațional Regional 2014-2020, Axa prioritară 3.3.1-a**	7.410.826	4,24
	- Fonduri Planul Național de Dezvoltare Regională 2, 2017-2020***	2.918.402	1,67
2	<b>Venituri din activități autofinanțate</b>	<b>595.000</b>	<b>0,34</b>

\* Fondul de trezorerie reprezintă excedentul bugetului local existent la 31.12.2017, care s-a raportat în anul 2018.

\*\* Cofinanțare pentru reabilitarea termică a blocurilor de locuințe.

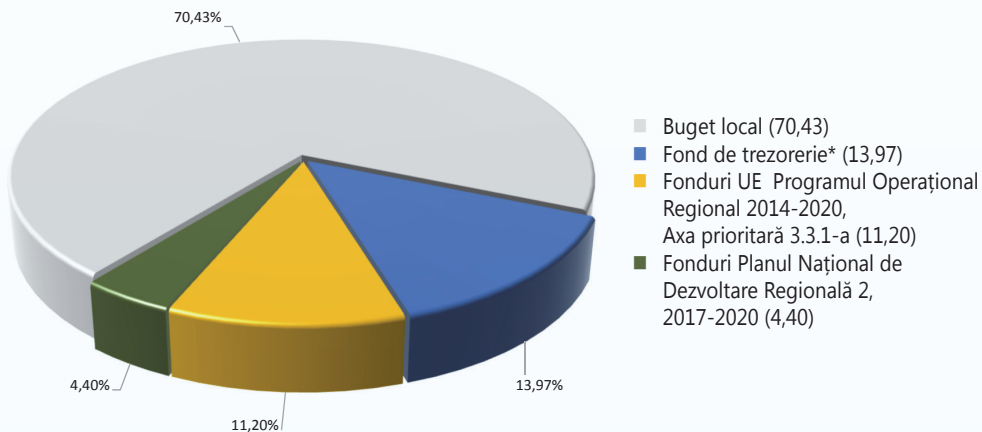
\*\*\* Cofinanțare pentru realizare „Grădinița cu program prelungit nr.3” din Str. Calea Bucureștilor, nr. 199.

## B. CHELTUIELI



Nr. Crt.	Denumirea indicatorilor	Suma -lei-	%
	<b>CHELTUIELI – TOTAL</b> din care:	174.924.228	100,00
1	Cheltuieli de capital (investiții, lucrări, reparații curente și capitale)	66.196.695	37,84
2	Cheltuieli bunuri și servicii	71.047.033	40,62
3	Transferuri interne	5.300.000	3,03
4	Cheltuieli cu dobânzi	2.550.000	1,46
5	Asistență socială	2.083.000	1,19
6	Cheltuieli de personal	7.790.000	4,45
7	Alte cheltuieli	182.500	0,10
8	Fond de rezervă	50.000	0,03
9	Rambursări de credite (Operațiuni financiare)	19.725.000	11,28

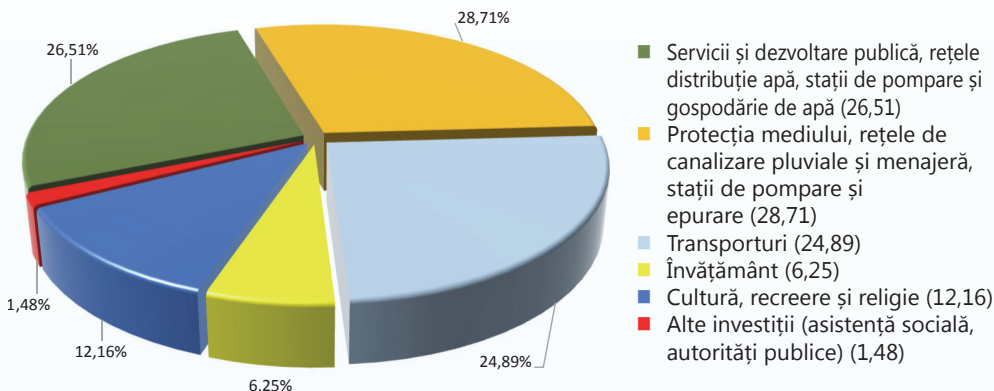
## STRUCTURA INVESTIȚIILOR PE SURSE DE FINANȚARE



Nr. Crt.	Denumirea indicatorilor	Suma -lei-	%
	Total, din care:	66.196.695	100,00
1	Buget local	46.620.290	70,43
2	Fond de trezorerie*	9.247.177	13,97
3	Fonduri UE Programul Operațional Regional 2014-2020, Axa prioritară 3.3.1-a	7.410.826	11,20
4	Fonduri Planul Național de Dezvoltare Regională 2, 2017-2020	2.918.402	4,40

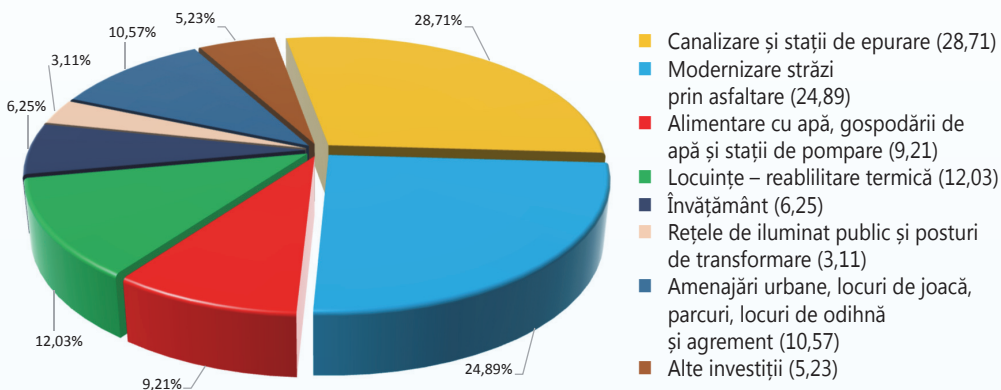
\* Fondul de trezorerie reprezintă excedentul bugetului local existent la 31.12.2017, care s-a reportat în anul 2018.

## STRUCTURA INVESTIȚIILOR PE PRINCIPALELE CAPITOLE DE CHELTUIELI



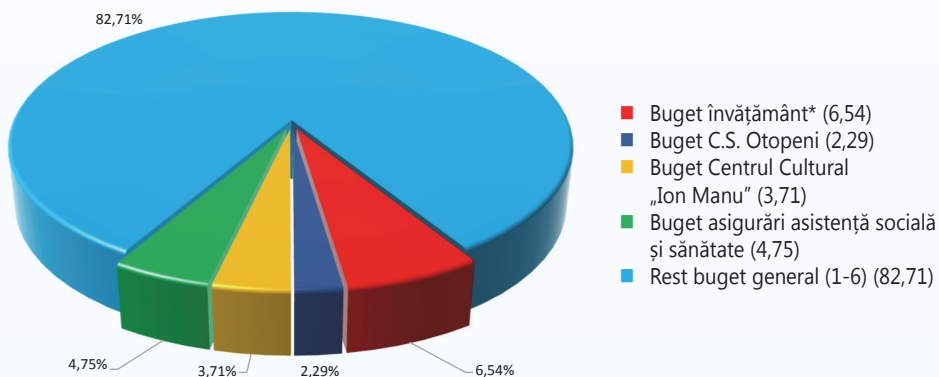
Nr. Crt.	Denumirea indicatorilor	Suma -lei-	%
	<b>Investiții - total</b>	<b>66.196.695</b>	<b>100,00</b>
1	<b>- Servicii și dezvoltare publică, rețele distribuție apă, stații de pompare și gospodărie de apă</b>	<b>17.551.843</b>	<b>26,51</b>
	- Buget local	7.560.240	11,42
	- Fond de trezorerie	2.580.777	3,90
	- Fonduri UE, Programul Operational Regional 2014-2020, Axa prioritară 3.3.1-a	7.410.826	11,19
2	<b>Protecția mediului, rețele de canalizare pluviale și menajeră, stații de pompare și epurare</b>	<b>19.007.255</b>	<b>28,71</b>
	- Buget local	16.879.035	25,50
	- Fond trezorerie	2.128.220	3,21
3	<b>Transporturi</b>	<b>16.474.295</b>	<b>24,89</b>
	- Buget local	13.038.115	19,70
	- Fond de trezorerie	3.436.180	5,19
4	<b>Învățământ</b>	<b>4.134.902</b>	<b>6,25</b>
	-Buget local	264.500	0,40
	-Fond trezorerie	952.000	1,44
	-Fonduri PNDL	2.918.402	4,41
5	<b>Cultură, recreere și religie</b>	<b>8.052.500</b>	<b>12,16</b>
	-Buget local	7.902.500	11,94
	-Fond trezorerie	150.000	0,22
6	<b>Alte investiții (asistență socială, autorități publice)</b>	<b>975.000</b>	<b>1,48</b>

## STRUCTURA INVESTIȚIILOR PE PRINCIPALELE SUBCAPITOLE DE CHELTUIELI



Nr. Crt.	Denumirea indicatorilor	Suma -lei-	%
	Total investiții, din care:	66.196.695	100,00
1	Canalizare și stații de epurare	19.007.255	28,71
2	Modernizare străzi prin asfaltare	16.474.295	24,89
3	Alimentare cu apă, gospodării de apă și stații de pompare	6.097.311	9,21
4	Locuințe – reabilitare termică	7.960.826	12,03
5	Învățământ	4.134.902	6,25
6	Rețele de iluminat public și posturi de transformare	2.062.000	3,11
7	Amenajări urbane, locuri de joacă, parcuri, locuri de odihnă și agrement	7.000.000	10,57
8	Alte investiții	3.460.106	5,23

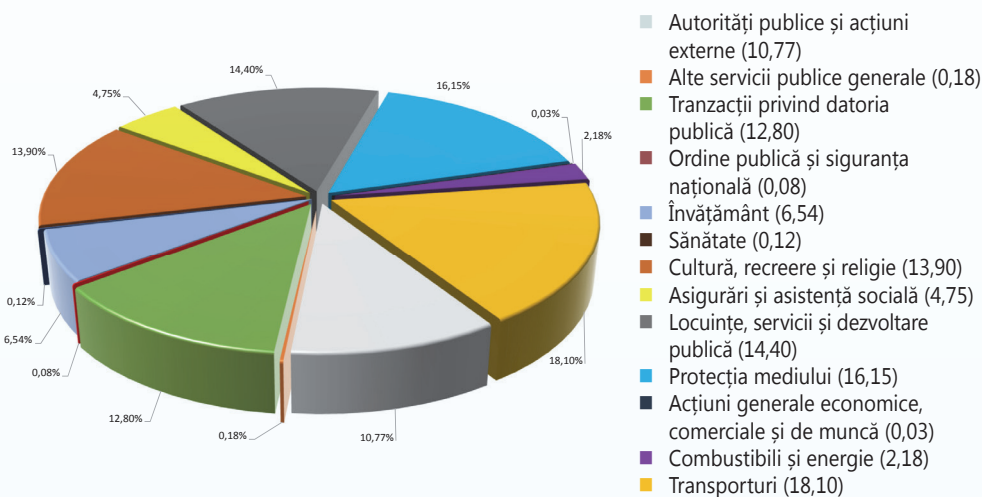
## STRUCTURA BUGETULUI GENERAL CENTRALIZAT PE CAPITOLE DE CHELTUIELI



Nr. Crt.	Denumirea indicatorilor	Suma -lei-	%
	Buget general centralizat - TOTAL	174.924.228	100,00
1	Buget învățământ*	11.444.902	6,54
2	Buget C.S. Otopeni	4.000.000	2,29
3	Buget Centrul Cultural „Ion Manu”	6.491.000	3,71
4	Buget asigurări asistență socială și sănătate	8.305.000	4,75
	Subtotal (2+3+4+5)	30.240.902	17,29
5	Rest buget general (1-6)	144.683.326	82,71

\*Exclusiv cheltuieli de personal, finanțate de la Ministerul Educației Naționale.

## STRUCTURA BUGETULUI LOCAL (INCLUSIV FONDUL DE TREZORERIE) PE CAPITOLE DE CHELTUIELI



Nr. Crt.	Denumirea indicatorilor	Suma -lei-	%
	Cheltuieli – total, din care:	174.924.228	100,00
1	<b>Autorități publice și acțiuni externe</b>	<b>18.845.900</b>	<b>10,77</b>
2	<b>Alte servicii publice generale</b>	<b>315.000</b>	<b>0,18</b>
3	<b>Tranzacții privind datoria publică</b>	<b>22.390.000</b>	<b>12,80</b>
4	<b>Ordine publică și siguranța națională</b>	<b>145.000</b>	<b>0,08</b>
5	<b>Învățământ</b>	<b>11.444.902</b>	<b>6,54</b>
6	<b>Sănătate</b>	<b>205.000</b>	<b>0,12</b>
7	<b>Cultură, recreere și religie</b>	<b>24.317.500</b>	<b>13,90</b>
	- Centrul Cultural "Ion Manu"	6.491.000	3,71
	- C.S. Otopeni	4.000.000	2,29
8	<b>Asigurări și asistență socială</b>	<b>8.305.000</b>	<b>4,75</b>
9	<b>Locuințe, servicii și dezvoltare publică</b>	<b>25.190.909</b>	<b>14,40</b>
	- Locuințe	7.960.826	4,55
	- Alimentare cu apă și amenajări hidrotehnice	6.097.311	3,49
	- Iluminat public, electrificare rurală	2.062.000	1,18
	- Alte servicii în domeniul locuințelor	1.431.706	0,82
10	<b>Protecția mediului</b>	<b>28.242.255</b>	<b>16,15</b>
	- Salubritate și gestiunea deșeurilor	7.500.000	4,29
	- Canalizare și tratarea apelor reziduale	19.007.255	11,86
11	<b>Acțiuni generale economice, comerciale și de muncă</b>	<b>50.000</b>	<b>0,03</b>
12	<b>Combustibili și energie</b>	<b>3.820.000</b>	<b>2,18</b>
13	<b>Transporturi</b>	<b>31.652.763</b>	<b>18,10</b>
	- Străzi	31.652.763	18,10